

Verbindungen mit G-Kupplungsglied

Das G-Kupplungsglied der Gunnebo Industries AB ist für die universellen Einsatzmöglichkeiten in Verbindung mit Kette, Drahtseil und Anschlagteilen konstruiert.

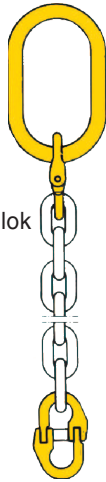
Das G-Kupplungsglied kann leicht zusammengesetzt und ebenso leicht wieder gelöst werden (mit Hammer und Splintreiber). Die Spannhülse hat

eine rostfreie Spiralfeder mit quadratischem Querschnitt. Ein weiterer Beitrag zur problemlosen Anwendung.

Das G-Kupplungsglied der Gunnebo Industries AB gibt es für Tragfähigkeiten von 1,12 t bis 31,5 t.

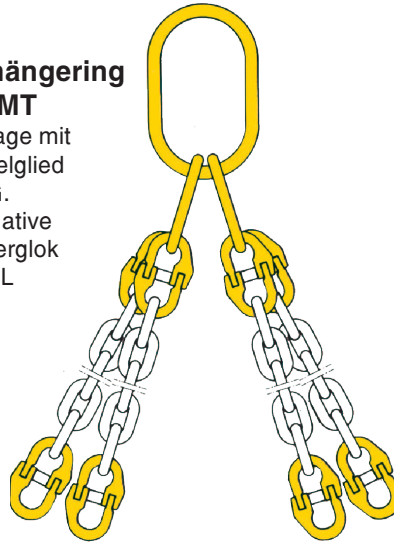
Aufhängering Typ M/MF

Montage mit
Kuppelglied
Typ G
MF auch mit Berglok



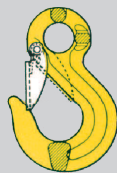
Aufhängering Typ MT

Montage mit
Kuppelglied
Typ G.
Alternative
mit Berglok
Typ BL



Sicherheitshaken Typ BK

Schließt automatisch
bei Belastung




Lasthaken Typ EKN

Standardhaken
mit Sicherung



Lasthaken Typ EK

Standardhaken
ohne Sicherung



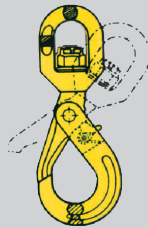
Gießereihaken Typ OKE

Haken mit besonders
großer Maulweite



Sicherheitshaken Typ OBK

Mit neuer Sicherheitslasche
Schließt automatisch
bei Belastung



Sicherheitshaken mit Wirbel Typ BKL/BKLN

Drehbare
Wirbelhaken



Lasthaken mit Wirbel und Sperre Typ LKN/LKNN

Drehbare
Wirbelhaken

