

Verbindungen mit Berglok

Mit dem Berglok-Kettenverbinder bietet die Gunnebo Industries AB optimale Service- und Bedienungsvorteile im Bereich Anschlagkette.

Das verwechslungsfreie System ermöglicht, dass nur Ketten und Anschlagmittel gleicher Tragfähigkeit verbunden werden können. Die Montage mit Bauteilen unterschiedlicher Tragfähigkeiten wird ausgeschlossen.

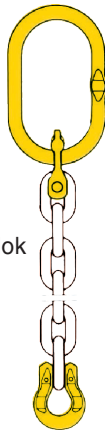
Die Berglok-Kettenverbinder ermöglichen optimale Bewegungen von Kette und Anschlagteil nach allen Richtungen. Verbogene Kettenglieder in starren

Gabelköpfen werden vermieden. Die Verbindungsbolzen sind voll geschützt gegen Verschleiß und Beschädigungen, ein zusätzlicher Faktor für die Sicherheit und des unproblematischen Einsatzes.

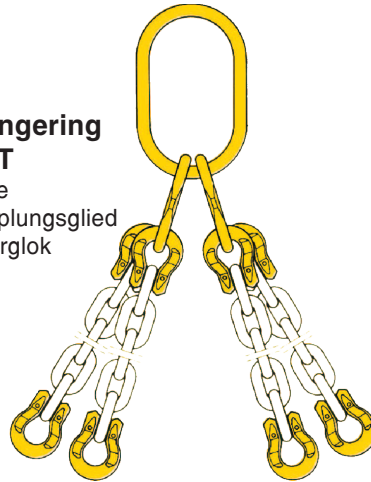
Die Aufhängerlinge aus der Serie MF, MT sind mit einer Flachstelle für die Montage mit Bergloks versehen. Größere Innenmaße ermöglichen weiterhin den Einsatz bei größeren Kranhaken.

Berglok-Kettenverbinder der Gunnebo Industries AB gibt es für Tragfähigkeiten von 1,12 t bis 11,2 t.

**Aufhängerling
Typ M/MF**
Montage
mit Kupplungsglied
MF auch mit Berglok



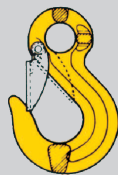
**Aufhängerling
Typ MT**
Montage
mit Kupplungsglied
oder Berglok



Verwechslungsfreies System mit Berglok



**Sicherheitshaken
Typ BK**
Schließt automatisch
bei Belastung



**Lasthaken
Typ EKN**
Standardhaken
mit Sicherung



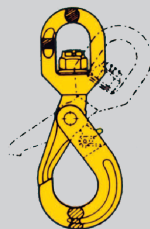
**Lasthaken
Typ EK**
Standardhaken
ohne Sicherung



**Gießereihaken
Typ OKE**
Haken mit besonders
großer Maulweite



**Sicherheitshaken
Typ OBK**
Mit neuer Sicherheitslasche
Schließt automatisch
bei Belastung



**Sicherheitshaken
mit Wirbel
Typ BKL/BKLN**
Drehbare
Wirbelhaken



**Lasthaken mit
Wirbel und Sperre
Typ LKN/LKLN**
Drehbare
Wirbelhaken

